

PETRA[®]
 **ELECTRIC**

SINCE 1968

**2 AZ 1-BEN RACLETTE-
ÉS FONDÜKÉSZÍTŐ**

**HASZNÁLATI
ÚTMUTATÓ**

Tartsa meg ezt az útmutatót későbbi használatra.

Biztonsági előírások

Elektromos készülékek használata közben mindig be kell tartani az alapvető biztonsági óvintézkedéseket.

Mielőtt a készüléket áramforráshoz csatlakoztatná, ellenőrizze, hogy az adattáblán feltüntetett feszültség megegyezik-e a helyi hálózat feszültségével.

8 éven aluli gyermekek, csökkent fizikai, érzékelési vagy szellemi képességű, illetve kellő tapasztalattal vagy ismeretekkel nem rendelkező személyek a készüléket csak felügyelet mellett vagy akkor használhatják, ha megtanították nekik a készülék biztonságos használatát, és tisztában vannak a lehetséges veszélyekkel is.

A gyermekek felügyeletével gondoskodjon arról, hogy ne játszhassanak a készülékkel.

A készülék tisztítását és karbantartását gyermek csak abban az esetben végezheti, ha elmúlt 8 éves, és felügyelet alatt áll.

Ez a készülék nem játék.

Ha a tápkábel, a csatlakozó vagy a készülék bármely része meghibásodott, leesett vagy megsérült, a sérülések elkerülése érdekében azonnal függesse fel a készülék használatát.

A készülék nem tartalmaz a felhasználó által javítható alkatrészeket, a javítást kizárólag szakképzett villanyszerelő végezheti. A nem megfelelő javítás a felhasználó sérülését okozhatja.

Tartsa a készüléket és a hozzá tartozó tápkábelt gyermekektől elzárt helyen.

A bekapcsolt vagy még forró készüléket tartsa gyermekektől távol.

A készüléket és a tápkábelt tartsa távol hőtől és éles szélektől, amelyek károsíthatják azt.

A tápkábelt tartsa távol a készülék bármely olyan részétől, amely használat közben felforrósodhat.

Tartsa távol a készüléket más hő kibocsátó berendezésektől.

Ne hagyja, hogy a tápkábel rálógjon a munkalapra, forró felületekkel érintkezzen, vagy összegabalyodjon.

Ne húzza és ne hordozza a készüléket a tápkábelnél fogva.

A készüléket kizárólag rendeltetésszerűen használja.

A mellékelt tartozékokon kívül ne használjon semmilyen más tartozékot.

A készüléket ne használja a szabadban.

Ne tárolja a készüléket közvetlen napfényben vagy magas páratartalmú helyen.

Használat közben ne mozgassa a készüléket.

Ne nyúljon a készülék azon részeihez, amelyek használat közben forróak lehetnek, mivel ez sérülésveszélyes.

Ne használja a készüléket gyúlékony anyagok, például függönyök, faliszekrények vagy polcok közelében vagy azok alatt.

Ne használjon éles vagy karcoló eszközöket a készülékhez; a tapadásmentes felület sérülésének elkerülése érdekében csak műanyag vagy fa spatulát használjon.

Használat után, illetve tisztítás vagy felhasználói karbantartás előtt mindig húzza ki a készülék csatlakozódugóját az aljzataból.

Tisztítás, karbantartás vagy tárolás előtt mindig győződjön meg arról, hogy a készülék már teljesen lehűlt.

Használat után mindig húzza ki a készüléket a konnektorból, és tisztítás, karbantartás vagy tárolás előtt mindig győződjön meg arról, hogy a készülék már teljesen lehűlt.

A készüléket mindig stabil, hőálló felületen használja, a felhasználó számára kényelmes magasságban.


A készülékhez nem ajánlott hosszabbító kábelt használni.

A készüléket kizárólag a készülékhez mellékelt külső időzítővel vagy külön távvezérlőrendszerrel szabad működtetni.

Ez a készülék kizárólag háztartási célú használatra szolgál.

Kereskedelmi célra nem használható.

A készülék külső felülete használat közben felforrósodhat.

 **FIGYELMEZTETÉS:** Forró felület – ne érintse meg a készülék forró részeit vagy fűtőelemeit.

Vigyázzon, hogy ne öntsön vizet a fűtőelemre.

VIGYÁZAT: Tartsa távol a készüléket gyúlékony anyagoktól.

Ápolás és karbantartás

1. LÉPÉS: Tisztítás vagy karbantartás előtt mindig kapcsolja ki és húzza ki a raclettekészítőt a hálózati aljzataból, és várjon, amíg teljesen lehűl.

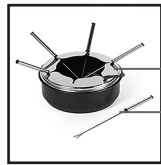

2. LÉPÉS: Meleg, szappanos vízben tisztítsa meg a grillserpenyőket, a levehető grilltálcákat és a fondüedényt, majd alaposan öblítse le és szárítsa meg.

3. LÉPÉS: A ráégett ételt kevés meleg mosószeres vízzel távolítsa el a levehető grilltálcáról, majd törölje tisztára papír törülőkendővel vagy nem dörzsölő hatású szivaccsal.

MÉGJEGYZÉS: A raclettekészítőt minden használat után meg kell tisztítani.

FIGYELMEZTETÉS: A melegítőállomást ne merítse vízbe vagy egyéb folyadékba.
A raclettekészítő vagy tartozékai tisztításához ne használjon durva vagy dörzsölő hatású tisztító- vagy súrolószert, mert ezzel károsíthatja a készülék felületét.

Az alkatrészek leírása



1. Levehető grilltálca
2. Melegítőállomás
3. Grillserpenyők (8 db)
4. Fa spatulák (8 db)

5. Fondüedény
6. Villák a mártogatáshoz (6 db)
7. Hőfokszabályozó

Használati útmutató

Az első használat előtt

- 1. LÉPÉS:** Ellenőrizze, hogy a raclettekészítő ki van-e kapcsolva, és ki van-e húzva a hálózati aljzatból.
- 2. LÉPÉS:** Törölje le a melegítőállomást és a levehető grilltálcát puha, nedves ruhával, majd alaposan szárítsa meg.
- 3. LÉPÉS:** Óvatosan helyezze a levehető grilltálcát a melegítőállomásra.

MEGJEGYZÉS: A raclettekészítő első használatakor enyhe füst vagy szag keletkezhet. Ez normális jelenség, és rövid időn belül elmúlik. Gondoskodjon a megfelelő szellőzésről a raclettekészítő körül.

A raclettekészítő használata

- 1. LÉPÉS:** Helyezze a raclettekészítőt sík, stabil, hőálló felületre.
- 2. LÉPÉS:** Szerelje össze a raclettekészítőt; helyezze a levehető grilltálcát a tetejére, és helyezze a grillserpenyőket a fűtőelem alá.
- 3. LÉPÉS:** Készítse elő az elkészíteni kívánt étel hozzávalóit.
- 4. LÉPÉS:** Csatlakoztassa a raclettekészítőt a hálózati tápellátáshoz, és a bekapcsoláshoz állítsa a hőfokszabályozót a kívánt hőmérsékletre.
- 5. LÉPÉS:** Melegítse elő a készüléket kb. 20 percre.
- 6. LÉPÉS:** Helyezze az előkészített hozzávalókat a levehető grilltálcára.
- 7. LÉPÉS:** Főzze a hozzávalókat a kívánt ideig.
- 8. LÉPÉS:** Ha megsült az étel, távolítsa el az ételt hőálló műanyag vagy fa spatula segítségével.
- 9. LÉPÉS:** A raclettekészítő kikapcsolásához állítsa a hőfokszabályozót a minimális fokozatra.
- 10. LÉPÉS:** Kapcsolja ki a raclettekészítőt, és húzza ki a hálózati aljzatból, majd hagyja teljesen lehűlni.

A grillserpenyők használata

- 1. LÉPÉS:** Amíg a raclettekészítőt a kívánt hőmérsékletre melegíti, készítse elő a megsütni kívánt hozzávalókat.
- 2. LÉPÉS:** Helyezze az alapanyagokat a grillserpenyőkbe, majd helyezze át a fűtőelem alatt.
- 3. LÉPÉS:** Főzze a hozzávalókat a kívánt ideig.
- 4. LÉPÉS:** A sütés befejeztével vegye ki a grillserpenyőket a fűtőelem alól, és a fa spatulákkal kaparja ki az ételt.
- 5. LÉPÉS:** A raclettekészítő kikapcsolásához állítsa a hőfokszabályozót a minimális fokozatra.
- 6. LÉPÉS:** Kapcsolja ki a raclettekészítőt, és húzza ki a hálózati aljzatból, majd hagyja teljesen lehűlni.

A fondüedény használata

- 1. LÉPÉS:** Miközben előmelegíti a raclettekészítőt a kívánt hőmérsékletre, helyezze a fondüedényt a tetejére, és készítse elő a megsütni kívánt hozzávalókat.
- 2. LÉPÉS:** Öntse a hozzávalókat a fondüedénybe, és hagyja felmelegedni a kívánt ideig.
- 3. LÉPÉS:** Készítse elő a hozzávalókat a mártogatáshoz.
- 4. LÉPÉS:** A mártogatáshoz szükséges villák segítségével merítse az alapanyagokat az edénybe, és vonja be őket a fondükeverékbe, és hagyjon elegendő időt arra, hogy megsüljenek.
- 5. LÉPÉS:** Óvatosan vegye ki a villákat és az ételt.
- 6. LÉPÉS:** A raclettekészítő kikapcsolásához állítsa a hőfokszabályozót a minimális fokozatra.
- 7. LÉPÉS:** Kapcsolja ki a raclettekészítőt, és húzza ki a hálózati aljzatból, majd hagyja teljesen lehűlni.

MEGJEGYZÉS: A sütés megkezdése előtt mindig melegítse elő a levehető grilltálcát.

A levehető grilltálcát kenje be vékonyan sütőolajjal, majd dörzsölje bele papír törülközővel. Ez segít meghosszabbítani a tapadásmentes bevonat élettartamát.

Használat közben a jelzőfény időnként be- és kikapcsol, jelezve, hogy a raclettekészítő fenntartja a kiválasztott hőmérsékletet.

FIGYELMEZTETÉS: A levehető grilltálcák használat közben nagyon felforrósodnak; a sérülések elkerülése érdekében mindig használjon hőálló fogókesztyűt.

VIGYÁZAT: Járjon el körültekintően ételkészítés közben; a raclettekészítő gőzt bocsát ki.

Tippek és trükkök

1. A grillserpenyőket csak kisebb ételek sütéséhez használja, amelyek a serpenyőben elférnek. Az összetevők ne lógnak ki az edényből.
2. Az egyenletes sütés érdekében használat előtt mindig melegítse elő a grillserpenyőket.
3. Ne töltsen túl a grillserpenyőket; mindig győződjön meg arról, hogy az étel nem érintkezik a fűtőelemmel.
4. Soha ne helyezze a grillserpenyőket a grilltálcára vagy közvetlenül a fűtőelemre, mert a fogantyúk megsérülhetnek a hőtől.
5. Különböző ételtípusok használata esetén a szennyeződés elkerülése érdekében ajánlott a grillserpenyők és grilltálcák tisztítása.
6. Az étel megfőzését követően kapcsolja ki a raclettekészítőt, hogy elkerülje a levehető grilltálcán maradt étel megégését, így megóvhatja a tapadásmentes bevonatot.

Tárolás

A raclettekészítőt tárolja hűvös, száraz helyen, és tárolás előtt győződjön meg róla, hogy a készülék lehűlt, tiszta és száraz.

Soha ne tekerje a kábelt szorosan a raclettekészítő köré; a károsodás elkerülése érdekében lazán tekerje fel.

Műszaki adatok

Termékkód: PT4513

Bemenet: 220-240 V ~ 50-60 Hz

Kimenet: 1400 W

**UP Global Sourcing UK Ltd.,
Victoria Street, Manchester OL9 0DD. UK.
Edmund-Rumpler Straße 5, 51149 Köln. Germany.**

Amennyiben ez a termék nem elfogadható állapotban érkezik meg Önhez, kérjük, vegye fel a kapcsolatot Ügyfélszolgálatunkkal az alábbi elérhetőségen: **customercare@upgs.com**

Legyen kéznél a szállítólevél, mivel az azon szereplő adatokra szükség lehet.

Amennyiben szeretné visszaküldeni ezt a terméket, a bizonylattal együtt (az ő felhasználási feltételeiknek megfelelően) vigye vissza abba a márkakereskedésbe, ahol megvásárolta.

Garancia

Az új termékként vásárolt termékekre gyártói garancia vonatkozik; a garancia időtartama a terméktől függ. Amennyiben megfelelően igazolni tudja a vásárlást, a Petra szokásos 12 hónapos garanciát nyújt a kiskereskedőnek a vásárlás napjától számítva. Ez csak abban az esetben alkalmazható, ha a terméket a rendeltetésszerű, háztartási célú használatra vonatkozó utasításoknak megfelelően használták. Nem rendeltetésszerű használat vagy a termék szétszerelése a garancia elvesztését eredményezi.

A garancia értelmében vállaljuk, hogy térítésmentesen megjavítjuk vagy kicseréljük a hibásnak ítélt alkatrészeket. Amennyiben nem tudunk pontos cserét biztosítani, hasonló terméket ajánlunk fel, vagy visszatérítjük a termék árát. A garancia nem vonatkozik a napi használatból eredő károokra és az elhasználódó alkatrészekre, például dugókra és biztosítékokra.

Kérjük, vegye figyelembe, hogy a fenti feltételek időről időre módosulhatnak, ezért azt tanácsoljuk, hogy ezeket minden alkalommal ellenőrizze, amikor ellátogat a weboldalra.

A jelen garanciában vagy a termékre vonatkozó utasításokban rögzítettek egyetlen része sem zárja ki, korlátozza vagy módon befolyásolja egyéb módon az Ön törvényben rögzített jogait.

Hulladékakkumulátorok, valamint elektromos és elektronikus berendezések ártalmatlanítása



Ha a terméken, az akkumulátoron vagy a csomagoláson ezt a szimbólumot látja, a terméket és annak akkumulátorát tilos a háztartási hulladékba dobni. A felhasználó felelőssége, hogy az akkumulátorokat, valamint az elektromos és elektronikus berendezéseket az újrahasonosításukra alkalmas gyűjtőponton helyezték el. A szelektív hulladékgyűjtéssel és újrahasonosítással megóvhatók a természetes erőforrások, és megakadályozhatók az akkumulátorokban, valamint az elektromos és elektronikus berendezésekben esetlegesen előforduló, az emberi egészségre és a környezetre káros anyagok negatív hatásai, amelyeket a nem megfelelő ártalmatlanítás okoz. Egyes kiskereskedők visszavételi szolgáltatásokat nyújtanak, amelyek lehetővé teszik a felhasználó számára, hogy a megfelelő ártalmatlanítás érdekében visszaadja a tönkrement berendezéseket. **A felhasználó felelőssége, hogy az elektromos és elektronikus berendezések ártalmatlanítása előtt törölje a készülékekről az adatokat.** Az akkumulátorok, valamint az elektromos és elektronikus berendezések ártalmatlanításáról további információért vegye fel a kapcsolatot a helyi önkormányzattal, a háztartási hulladékkezelővel vagy a kiskereskedővel.

Gyártó:
UP Global Sourcing UK Ltd.,
Victoria Street, Manchester OL9 0DD. **UK.**
Edmund-Rumpler Straße 5, 51149 Köln. **Germany.**

SZÁRMAZÁSI HELY: KÍNA.

www.petra-electric.com

©Petra Trademark. Minden jog fenntartva.



CD250422/MD000000/V1